



ТЕРРИТОРИАЛЬНЫЙ ОРГАН
ФЕДЕРАЛЬНОЙ СЛУЖБЫ
ГОСУДАРСТВЕННОЙ СТАТИСТИКИ
ПО УДМУРТСКОЙ РЕСПУБЛИКЕ

ИТОГИ ИНВЕСТИЦИОННОЙ ДЕЯТЕЛЬНОСТИ

январь – сентябрь 2024 года

04.12.2024

СОДЕРЖАНИЕ

Инвестиции в основной капитал	3
Индекс физического объёма инвестиций	4
Объём инвестиций в основной капитал на душу населения по регионам ПФО	5
Индекс физического объёма инвестиций в основной капитал по регионам ПФО	6
Структура инвестиций в основной капитал по источникам финансирования	7
Структура инвестиций в основной капитал	8
Топ-5 обрабатывающих производств, наиболее популярных для инвестирования	9
Инвестиции в основной капитал по муниципальным образованиям Удмуртской Республики	10
Инвестиции в основной капитал за счёт бюджетных средств по муниципальным образованиям Удмуртской Республики	11
Инвестиции в произведённые нефинансовые активы	12

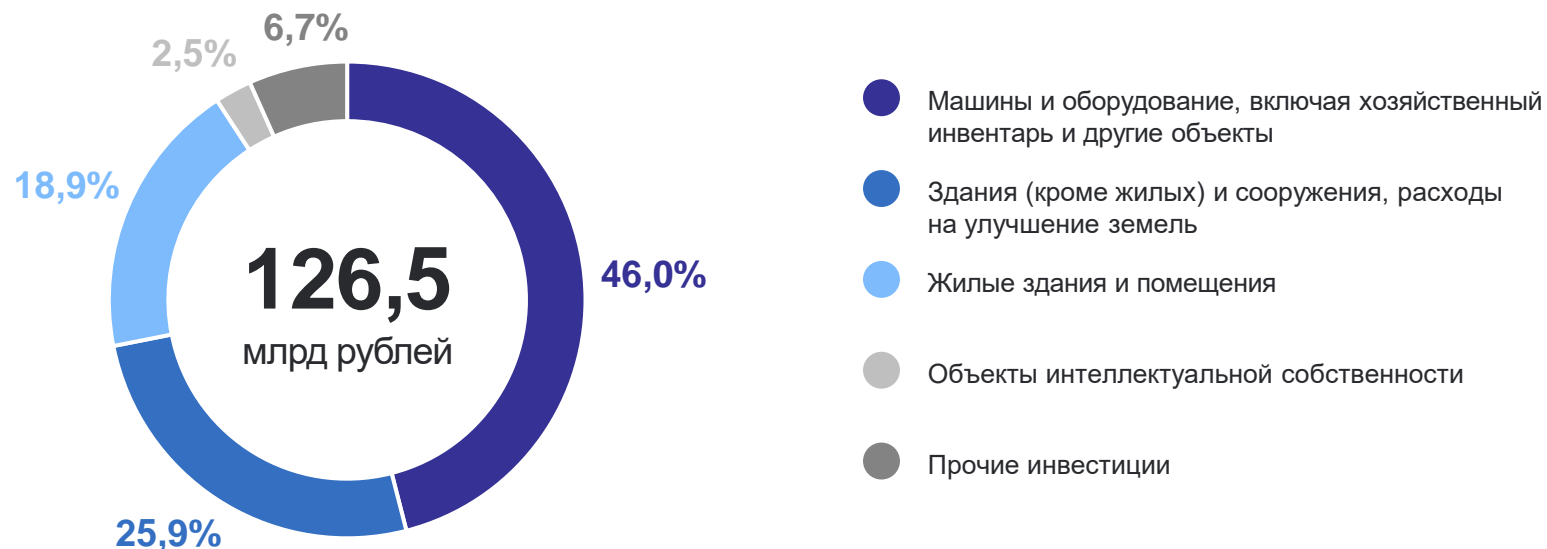
Структура инвестиций в основной капитал, январь – сентябрь 2024 г.

118,9%

к январю – сентябрю 2023 г.
(в сопоставимых ценах)

87 969 рублей

на душу населения



*По полному кругу организаций.

ИНДЕКС ФИЗИЧЕСКОГО ОБЪЁМА ИНВЕСТИЦИЙ*

нарастающим итогом с начала года, в % к соответствующему периоду предыдущего года

УДМУРТСТАТ

январь – сентябрь 2024 г.
в % к январю – сентябрю 2023 г.

108,6%

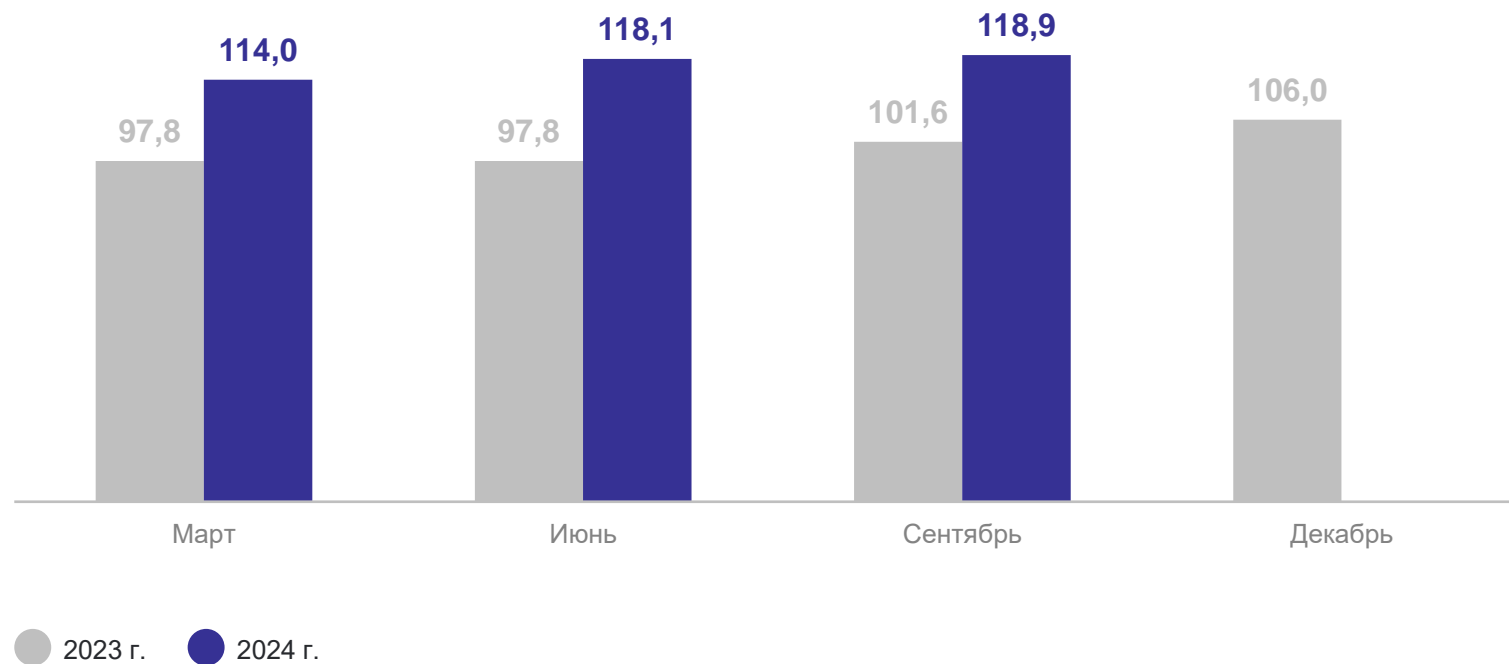
Российская Федерация

107,6%

Приволжский федеральный округ

118,9%

Удмуртская Республика



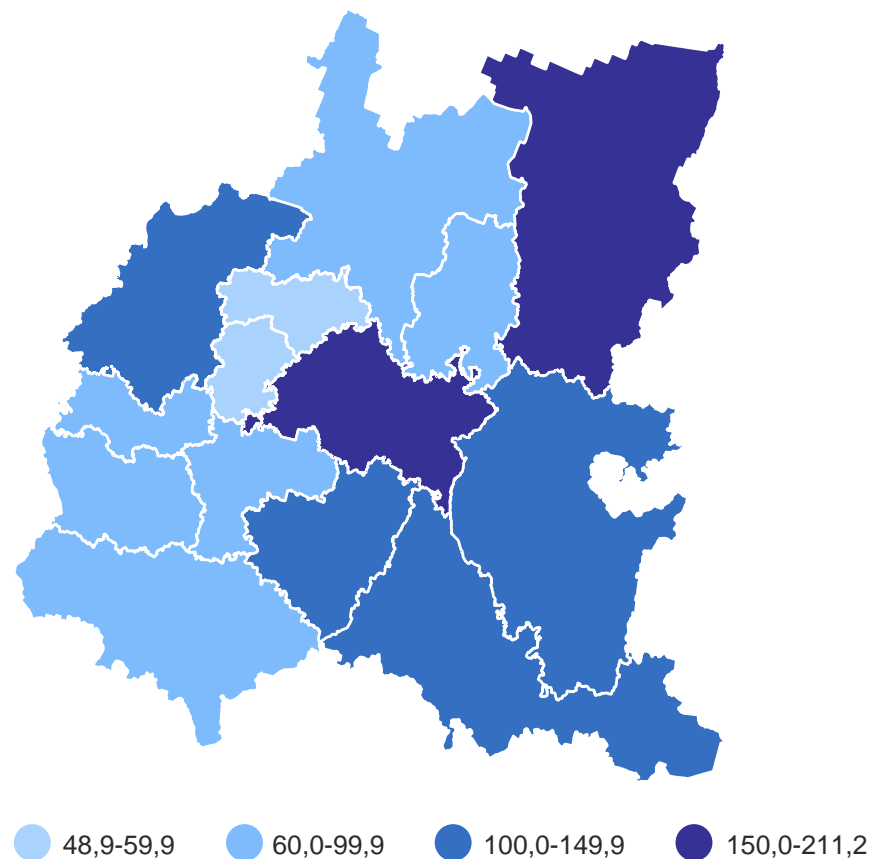
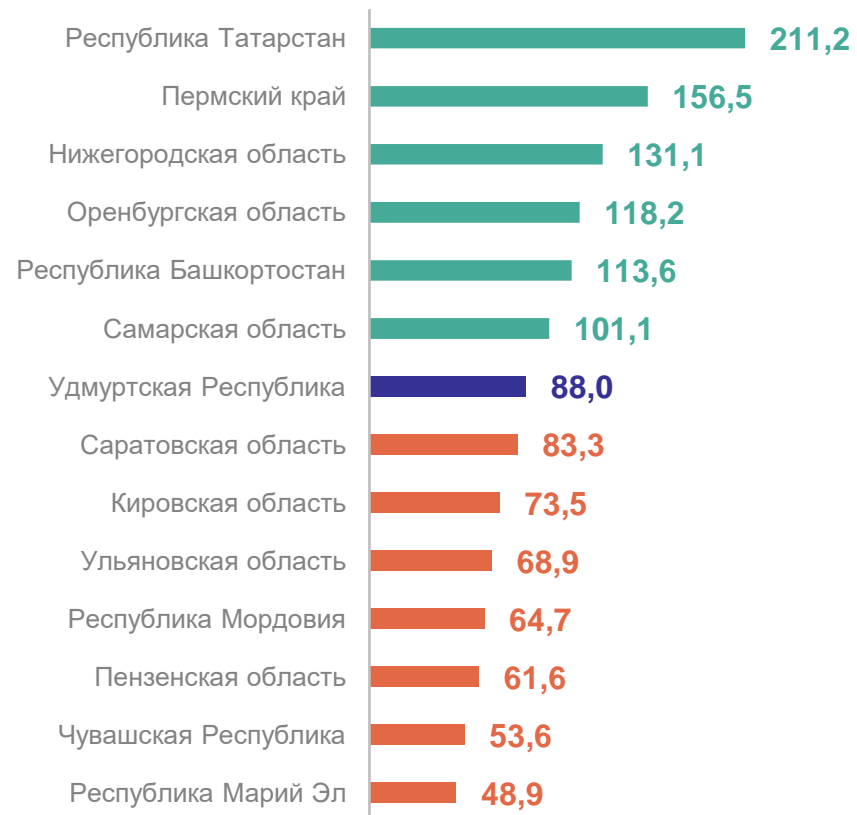
*По полному кругу организаций.

ОБЪЁМ ИНВЕСТИЦИЙ В ОСНОВНОЙ КАПИТАЛ НА ДУШУ НАСЕЛЕНИЯ*

январь – сентябрь 2024 г.

УДМУРТСТАТ

По регионам ПФО, тыс. рублей



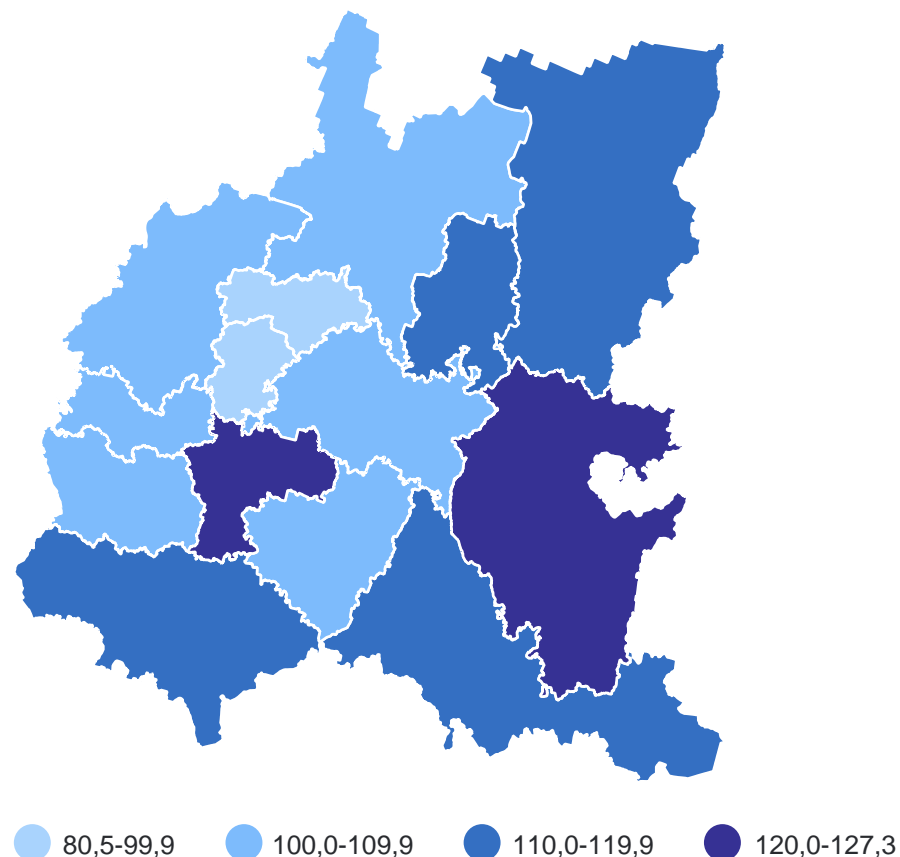
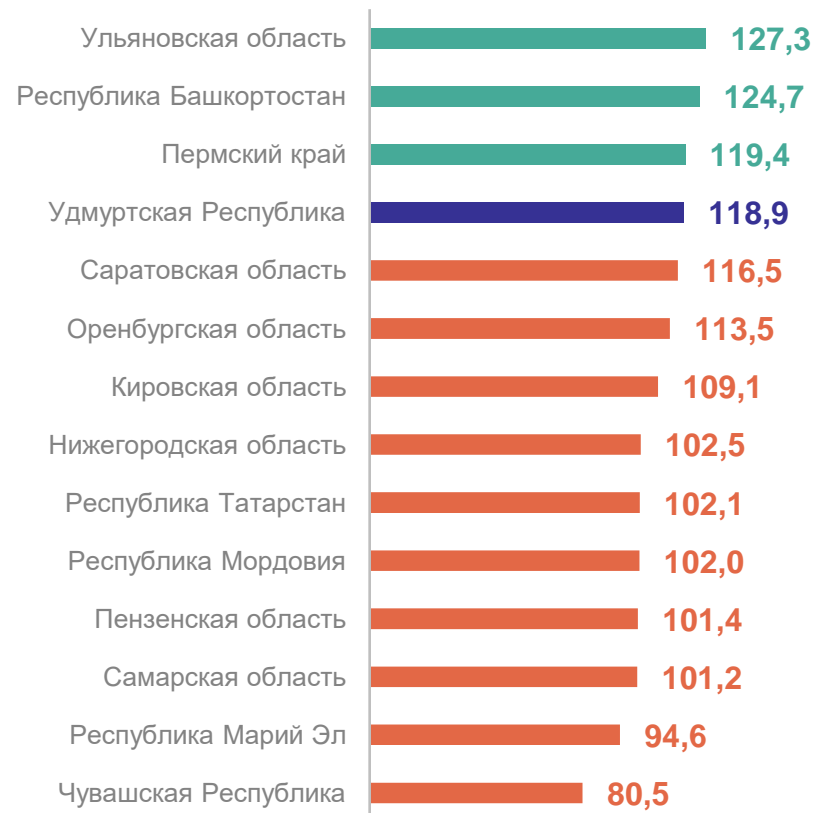
*По полному кругу организаций.

ИНДЕКС ФИЗИЧЕСКОГО ОБЪЁМА ИНВЕСТИЦИЙ В ОСНОВНОЙ КАПИТАЛ*

январь – сентябрь 2024 г.

УДМУРТСТАТ

По регионам ПФО, тыс. рублей

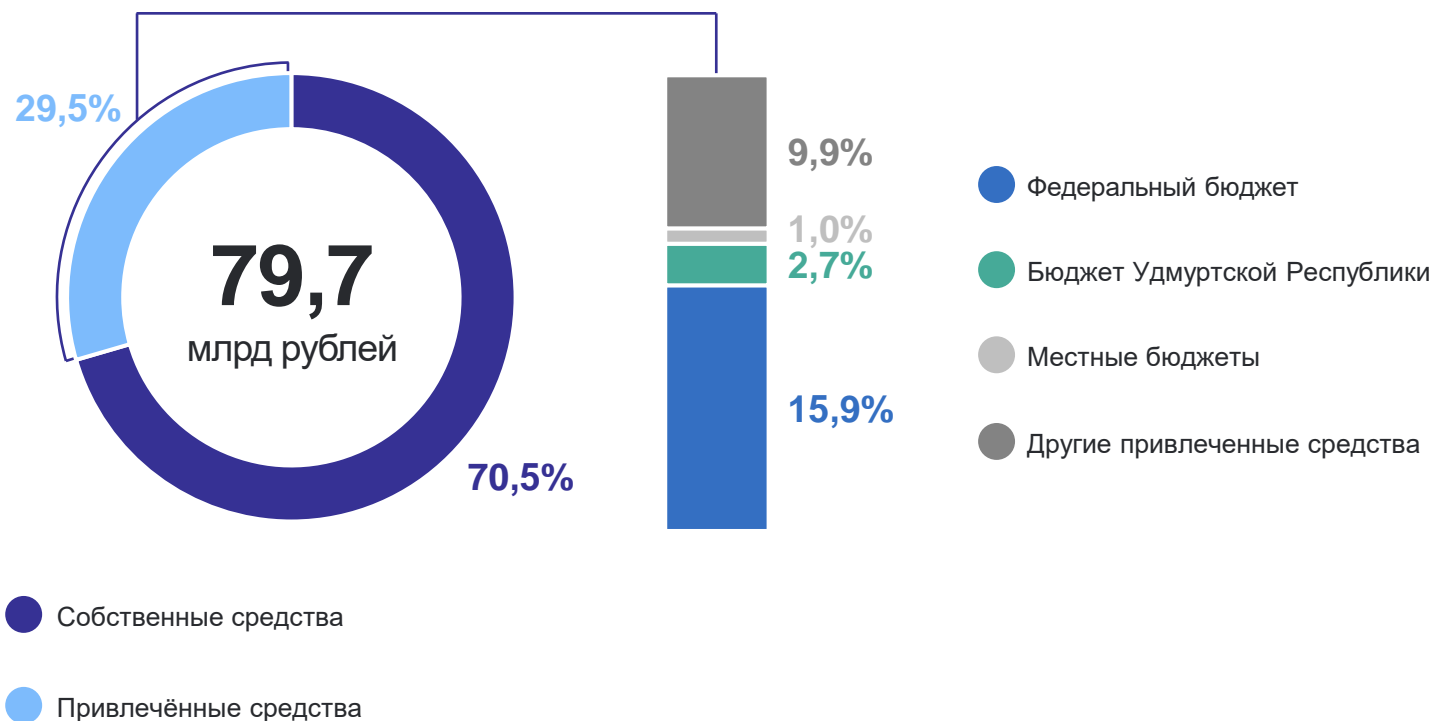


*По полному кругу организаций.

СТРУКТУРА ИНВЕСТИЦИЙ В ОСНОВНОЙ КАПИТАЛ*

по источникам финансирования, январь – сентябрь 2024 г.

УДМУРТСТАТ



Другие привлечённые средства

7,9 млрд рублей

В том числе:

Кредиты банков	3,4
Заёмные средства других организаций	0,5
Средства внебюджетных фондов	0,1
Прочие	3,9

*По организациям, не относящимся к субъектам малого предпринимательства.

СТРУКТУРА ИНВЕСТИЦИЙ В ОСНОВНОЙ КАПИТАЛ*

январь – сентябрь 2024 г.

УДМУРТСТАТ



*По организациям, не относящимся к субъектам малого предпринимательства, по «чистым» видам экономической деятельности.

ТОП-5 ОБРАБАТЫВАЮЩИХ ПРОИЗВОДСТВ,*

наиболее популярных для инвестирования, январь – сентябрь 2024 г., млн рублей

УДМУРТСТАТ



ТОП-5 по индексу физического объёма

в % к январю – сентябрю 2023 г.

Производство готовых металлических изделий, кроме машин и оборудования **в 2,6 р.**

Производство электрического оборудования **192,3**

Производство мебели **178,8**

Производство машин и оборудования, не включенных в другие группировки **129,6**

Производство компьютеров, электронных и оптических изделий **123,9**

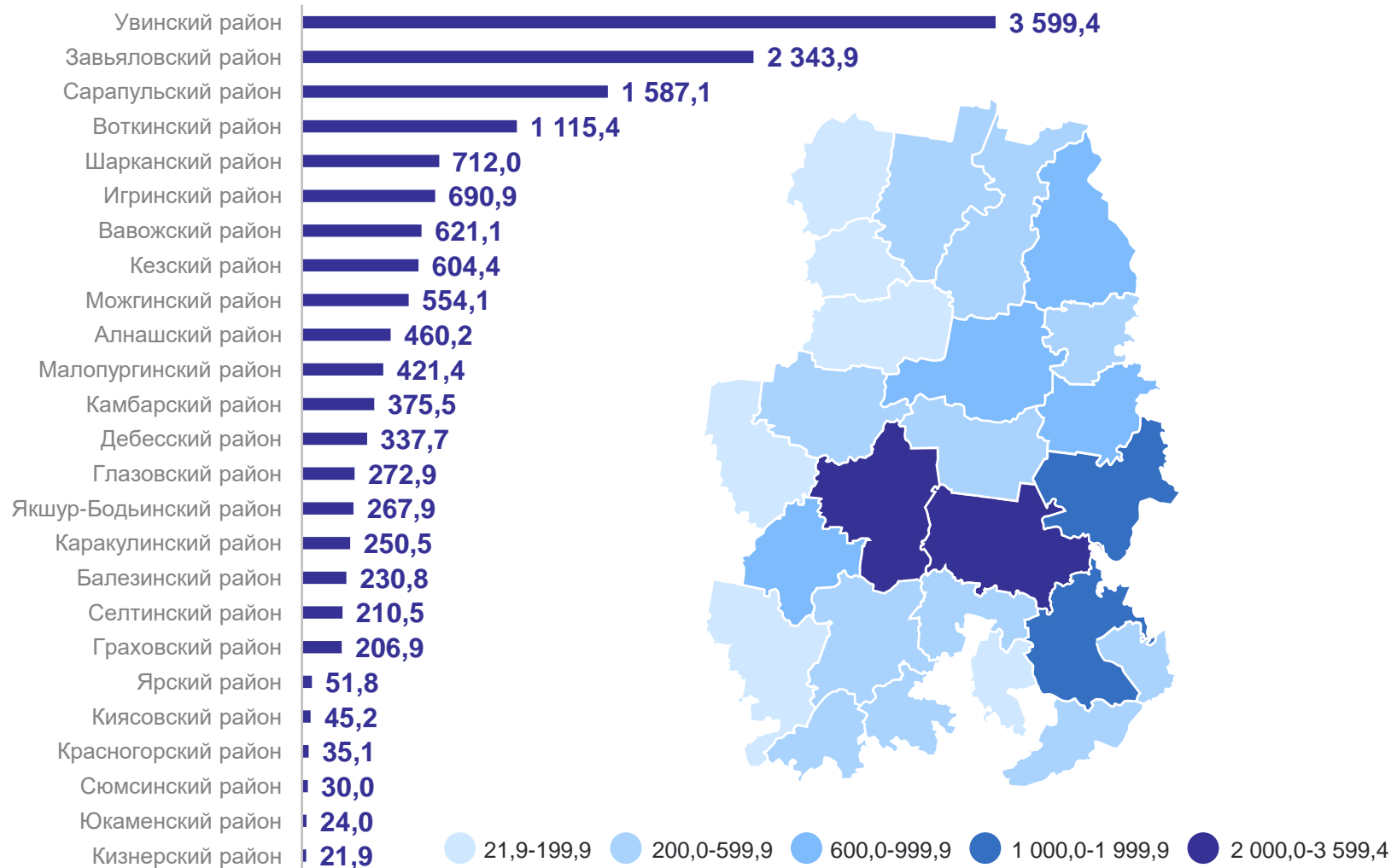
*По организациям, не относящимся к субъектам малого предпринимательства, по «чистым» видам экономической деятельности.

ИНВЕСТИЦИИ В ОСНОВНОЙ КАПИТАЛ*

по муниципальным образованиям Удмуртской Республики, январь – сентябрь 2024 г., млн рублей

УДМУРТСТАТ


Город Ижевск	47 060,2
Город Воткинск	6 389,3
Город Глазов	5 174,2
Город Сарапул	5 070,5
Город Можга	649,1



*По организациям, не относящимся к субъектам малого предпринимательства.

ИНВЕСТИЦИИ В ОСНОВНОЙ КАПИТАЛ ЗА СЧЁТ БЮДЖЕТНЫХ СРЕДСТВ*

по муниципальным образованиям Удмуртской Республики**,
январь – сентябрь 2024 г., в % от общего объёма инвестиций в основной капитал



*По организациям, не относящимся к субъектам малого предпринимательства.

**Муниципальные образования с наибольшей и наименьшей долей бюджетных средств в структуре инвестиций.

ИНВЕСТИЦИИ В НЕПРОИЗВЕДЁННЫЕ НЕФИНАНСОВЫЕ АКТИВЫ*

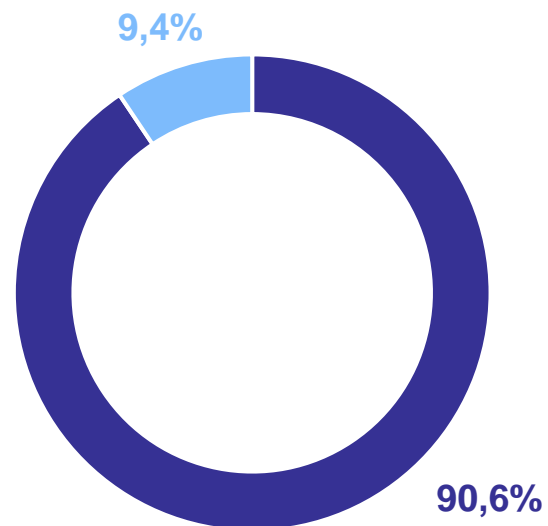
Структура инвестиций в произведённые нефинансовые активы, январь – сентябрь 2024 г.

405,8 млн рублей

январь – сентябрь 2024 г.

0,5%

от объёма инвестиций
в нефинансовые активы



- Затраты на приобретение контрактов, договоров аренды, лицензии, деловой репутации организаций ("гудвилла"), деловых связей (маркетинговых активов)
- Затраты на приобретение земли и объектов природопользования

*По организациям, не относящимся к субъектам малого предпринимательства.